





技術学習シート デジタルアラーム時計 (TK-738)の製作

()組 ()番 氏名()

No.1 授業日: 月 日 () 時間目

まとめ	
	<ul style="list-style-type: none"> 身の回りにある「時間」を利用した製品を3つ探してみよう。 () () () ACアダプターは使われている機器を探して、ラベルを確認してみよう。 () () () など。
次回の目標	

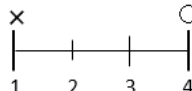
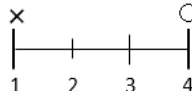
No.2 授業日: 月 日 () 時間目

まとめ	
	<ul style="list-style-type: none"> 下図の道具の名称を答えなさい。 <div style="display: flex; justify-content: space-around; align-items: center;">     </div> <div style="display: flex; justify-content: space-around; margin-top: 10px;"> () () () () </div>
次回の目標	

No.3 授業日: 月 日 () 時間目

まとめ	
	<ul style="list-style-type: none"> ACアダプターは、法律を守って製造されたことを示す[]マークが記載されている。 ACアダプターのOUTPUT表示には、出力される[]と、 最大で取り出せる電流の[]が記載されている。
感想	

製作を振り返って、自己評価してみよう。

		自己評価
計画通りに製作することができた。	できなかった場合はその内容:	
部品を破損させることや、紛失することなく製作できた。	できなかった場合はその内容:	
電子部品のはんだづけは問題なくできた。	できなかった場合はその内容:	
完成後は問題なく動作した。	できなかった場合はその内容:	
製品の動作の仕組みを理解できた。	できなかった場合はその内容:	